






## Евро Силинг краска для потолка

### Евро Силинг краска для потолка

<b>ТИП</b>	Совершенно матовая высокоукрывистая краска на основе сополимерной дисперсии.	
<b>ОБЛАСТЬ ПРИМЕНЕНИЯ</b>	Предназначена для первичной или ремонтной окраски потолков в сухих помещениях по оштукатуренным, бетонным, зашпатлеванным, кирпичным, картонным, древесностружечным и древесноволокнистым поверхностям, а также обоям под окраску. Краска также может использоваться для окраски стен в помещениях с невысокой проходимостью. Может использоваться в детских учреждениях и помещениях административной группы лечебно-профилактических учреждений.	
<b>ОБЪЕКТЫ ПРИМЕНЕНИЯ</b>	Потолки в сухих помещениях, стены в помещениях с невысокой проходимостью.	
<b>ТЕХНИЧЕСКИЕ ДАННЫЕ</b>		
Цвета	Белый. Краска не колеруется.	
Степень блеска	Глубоко матовая	
Расход	7–10 м <sup>2</sup> /л по ровной невпитывающей поверхности, 3–7 м <sup>2</sup> /л по неровной впитывающей поверхности.	
Тара	2,7 л и 9 л	
Разбавитель	Вода	
Способ нанесения	Наносится валиком, кистью или распылением. При необходимости разбавляется водой: не более 5% по объёму при нанесении кистью или валиком, не более 10% при нанесении распылением.	
Время высыхания	При (20±2) °С и относительной влажности (65±5)%: 1,5-2 часа. Следующий слой можно наносить через 2 часа.	
Сухой остаток	Около 54%.	
Плотность	1,4-1,6 кг/л.	
Хранение	При температуре не ниже 0°С в плотно закрытой таре, предохраняя от воздействия влаги, тепла и прямых солнечных лучей. Срок годности 3 года со дня изготовления в невскрытой заводской упаковке.	
Сертификат соответствия	 <a href="#">Сертификат Соответствия</a>	
Свидетельство о государственной регистрации	 <a href="#">Свидетельство о государственной регистрации</a>	
Сертификат пожарной безопасности	 <a href="#">Пожарный сертификат</a>	

## Евро Силинг краска для потолка

### ИНСТРУКЦИЯ ПО ПРИМЕНЕНИЮ

Условия при обработке	Окрашиваемая поверхность должна быть сухой и чистой, температура поверхности, краски и воздуха должна быть не менее 5°C, а относительная влажность воздуха ниже 80%.
Предварительная подготовка	Неокрашенную поверхность очистить от загрязнений, пыли и жира. Слабо держащуюся старую краску снять скребком, пыль удалить. Меловую побелку или известковую краску полностью удалить, после чего промыть поверхность мыльным раствором, а затем чистой водой и просушить. Неровности и дефекты зашпатлевать водоразбавляемыми шпатлёвками Евро Филлер, Престо ЛГ, Престо ЛФ или Спаккели Тару. Поверхность перед окраской рекомендуется загрунтовать грунтовкой Евро Праймер.
Окраска	Краску перед применением перемешать, при необходимости разбавить водой: не более 5% по объёму при нанесении кистью или валиком, не более 10% при нанесении распылением. Краску наносить в два слоя.
Очистка инструментов	Рабочие инструменты промыть водой.

### ОХРАНА ТРУДА

Краска пожаро- и взрывобезопасна, не имеет неприятного запаха. Не смешивать с другими красками и растворителями. Избегать попадания в глаза, при попадании промыть большим количеством воды. Хранить в недоступном для детей месте. Проводить работы в проветриваемом помещении. Для защиты рук применять резиновые перчатки.

### ОХРАНА ОКРУЖАЮЩЕЙ СРЕДЫ И УТИЛИЗАЦИЯ ОТХОДОВ

Пустые сухие банки утилизировать как бытовые отходы. Остатки краски не выливать в канализацию и водоемы.

### ТРАНСПОРТИРОВКА -

### ДОПОЛНИТЕЛЬНАЯ ИНФОРМАЦИЯ

ООО "Тиккурила", 192289, Россия,  
г. Санкт-Петербург, пр. 9-го Января, дом 15, корпус 3  
тел./факс: +7 (812) 380-33-99  
Горячая линия для ваших вопросов и пожеланий:  
8-800-100-07-70 (звонок по России бесплатный)  
e-mail: info.russia@tikkurila.com  
www.tikkurila.ru

[Назад](#)

**Выбрали продукт?  
Найдите ближайший магазин в вашем городе**

